

# LA MAGIA DE LOS MINERALES



**Módulo 1: Introducción a la Gemoterapia**

- 1.1 Piedra Mineral y Cristal: Definiciones y diferencias \_\_\_\_\_Página 2
- 1.2 Estructura Cristalina del Cuarzo \_\_\_\_\_Página 2

**Módulo 2: La Naturaleza de las Frecuencias y la Luz en Gemoterapia \_\_Página 3****Módulo 3: La Relación entre el Cuerpo Humano y los Minerales**

- 3.1 Los Siete Chakras principales \_\_\_\_\_Página 4
- 3.2 Equilibrar y trabajar chakras \_\_\_\_\_Página 5
- 3.3 Minerales para la salud, abundancia, amor y protección \_\_\_\_Página 6

**Módulo 4: Técnicas de Cristaloterapia**

- 4.1 Limpieza de Cristales \_\_\_\_\_Página 7
- 4.2 Carga de Cristales \_\_\_\_\_Página 7
- 4.3 Selección de Cristales \_\_\_\_\_Página 8
- 4.4 Programación de Cristales \_\_\_\_\_Página 8

**Módulo 5: Aplicaciones Prácticas de los Cristales según el Color \_\_\_\_\_Página 9****Módulo 6: Parrillas Cristalinas**

- 6.1 ¿Qué Son las Parrillas Cristalinas? \_\_\_\_\_Página 10
- 6.2 Propósito de las Parrillas Cristalinas \_\_\_\_\_Página 11
- 6.3 Cómo Usar las Parrillas Cristalinas \_\_\_\_\_Página 11
- 6.4 Ejemplos de Parrillas Cristalinas \_\_\_\_\_Página 12

**Módulo 7: Cristales Verdaderos y Falsos \_\_\_\_\_Página 13**

Todos los derechos reservados. Queda prohibida la reproducción total o parcial del material protegido por estos derechos de propiedad intelectual, o su uso en cualquier forma, o por cualquier medio, ya sea electrónico o mecánico, incluyendo fotocopiado, grabación, transmisión o cualquier sistema de almacenamiento y recuperación de información, sin el consentimiento de Olga - Thotem.



# LA MAGIA DE LOS MINERALES

## Módulo 1: Introducción a la Gemoterapia

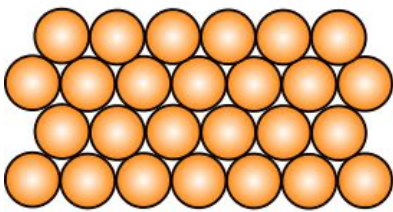
### 1.1 Piedra, Mineral y Cristal: Definiciones y Diferencias

- **Cristal:** Un cristal es una estructura sólida formada por un conjunto de elementos químicos organizados en un patrón tridimensional repetitivo. Estos patrones determinan las propiedades físicas y energéticas únicas del cristal.
- **Mineral:** Un mineral es un sólido inorgánico natural con una composición química específica y una estructura cristalina definida. Los minerales son, esencialmente, conjuntos de cristales formados bajo condiciones geológicas específicas.
- **Roca:** Una roca es una agregación de uno o más minerales. Las rocas pueden ser ígneas, sedimentarias o metamórficas, dependiendo de su origen y proceso de formación.

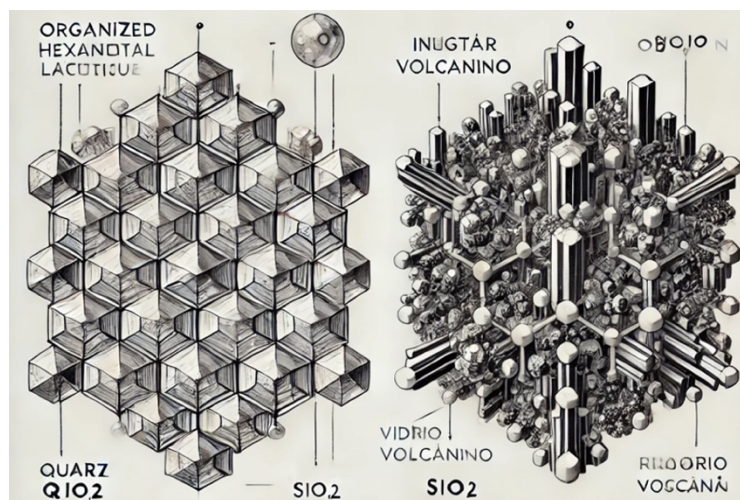
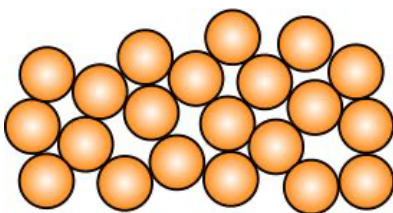
### 1.2 Estructura Cristalina del Cuarzo

- El cuarzo es uno de los minerales más comunes y utilizados en la gemoterapia. Está compuesto principalmente de sílice (dióxido de silicio) y se caracteriza por su estructura cristalina hexagonal. Cada átomo de silicio en el cuarzo está rodeado por cuatro átomos de oxígeno en un arreglo tetraédrico, creando una red tridimensional estable y repetitiva.

cristalino



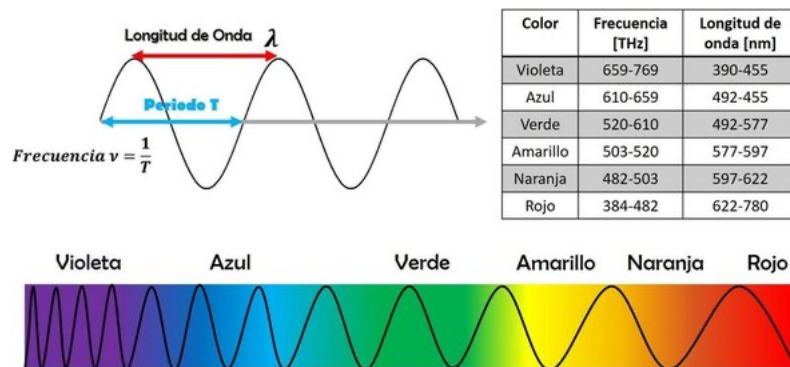
amorfo



- En la imagen, se puede observar la estructura cristalina hexagonal del cuarzo a la izquierda, y la estructura amorfa de la obsidiana a la derecha. Esta diferencia estructural confiere al cuarzo sus propiedades de amplificación energética, lo que lo hace ideal para trabajos de sanación y meditación. La obsidiana, al ser un vidrio volcánico sin estructura cristalina definida, es utilizada principalmente para la protección y el enraizamiento, actuando rápidamente para bloquear energías negativas y limpiar el entorno de ciertos tipos de energías negativas.

## Módulo 2: La Naturaleza de las Frecuencias y la Luz en Gemoterapia

- Las frecuencias electromagnéticas son fundamentales en la gemoterapia. Los cristales emiten y resuenan en diferentes frecuencias que pueden interactuar con las vibraciones del cuerpo humano. Como comentaba anteriormente, los cristales de alta frecuencia, como el cuarzo claro, elevan la conciencia y facilitan la meditación, mientras que los cristales de baja frecuencia, como la turmalina negra, proporcionan protección y estabilización energética.
- La luz, como radiación electromagnética, también juega un papel crucial en la gemoterapia. Cada color que vemos corresponde a una longitud de onda específica. Cuando colocamos un cristal sobre un chakra, la longitud de onda reflejada por el cristal interactúa con el campo energético del cuerpo. Por ejemplo, un cristal rojo refleja la longitud de onda del rojo, que es absorbida por el chakra raíz, ayudando a la conexión con la tierra y la vitalidad física.



## Módulo 3: La Relación entre el Cuerpo Humano y los Minerales

### 3.1 Los Siete Chakras Principales

Los chakras son centros de energía situados a lo largo de la columna vertebral, desde la base hasta la coronilla. Cada chakra está asociado con aspectos específicos de nuestro ser, incluyendo el físico, emocional y espiritual.

#### Chakra Raíz (Muladhara)

- **Ubicación:** Base de la columna vertebral.
- **Color:** Rojo.
- **Elemento:** Tierra.
- **Funciones:** Seguridad, supervivencia, conexión con la tierra.
- **Minerales:**
  - **Hematita:** Ayuda a enraizar y a conectar con la energía de la Tierra.
  - **Turmalina Negra:** Proporciona protección y estabilidad.
  - **Jaspe Rojo:** Fomenta la fuerza física y la resistencia.

#### **Ejercicios Prácticos para Reequilibrar el Chakra Raíz:**

- **Meditación de Enraizamiento:** Siéntate en una postura cómoda, cierra los ojos y visualiza raíces que se extienden desde la base de tu columna hacia el centro de la Tierra. Imagina que absorbes energía nutritiva de la Tierra a través de estas raíces.
- **Ejercicio de Conexión a Tierra:** Camina descalzo sobre tierra, césped o arena para sentir la conexión directa con la tierra.

#### **Cómo Limpiar el Chakra Raíz:**

- Coloca una turmalina negra o hematita en la base de la columna vertebral mientras meditas, visualizando cómo la energía negativa se disuelve y es absorbida por la piedra.

#### Chakra Sacro (Svadhithana)

- **Ubicación:** Dos dedos por debajo del ombligo.
- **Color:** Naranja.
- **Elemento:** Agua.
- **Funciones:** Sexualidad, creatividad, emociones.
- **Minerales:**
  - **Cornalina:** Estimula la creatividad y la motivación.
  - **Ágata Naranja:** Promueve el equilibrio emocional.
  - **Piedra de Luna:** Fomenta la intuición y la conexión con las emociones.



### Ejercicios Prácticos para Reequilibrar el Chakra Sacro:

- **Meditación de Flujo Creativo:** Visualiza un río de energía naranja que fluye libremente en la región del sacro, liberando bloqueos y estimulando la creatividad.
- **Movimiento Corporal:** Realiza movimientos suaves de caderas o danza libre para activar este chakra.

### Cómo Limpiar el Chakra Sacro:

- Coloca una cornalina sobre el área del sacro y visualiza cómo la energía naranja limpia y revitaliza esta zona.

### Chakra del Plexo Solar (Manipura)

- **Ubicación:** Justo encima del ombligo.
- **Color:** Amarillo.
- **Elemento:** Fuego.
- **Funciones:** Poder personal, autoestima, voluntad.
- **Minerales:**
  - **Citrino:** Estimula la confianza en uno mismo y la abundancia.
  - **Ojo de Tigre:** Proporciona coraje y claridad mental.
  - **Ámbar:** Fomenta el optimismo y la vitalidad.

### Ejercicios Prácticos para Reequilibrar el Chakra del Plexo Solar:

- **Respiración Solar:** Inhala profundamente imaginando una esfera dorada de luz que se expande en tu plexo solar, fortaleciendo tu poder personal con cada respiración.
- **Ejercicio de Empoderamiento:** Practica afirmaciones positivas como "Soy fuerte y capaz" para reforzar la autoestima.

### Cómo Limpiar el Chakra del Plexo Solar:

- Coloca un citrino en el plexo solar mientras meditas, imaginando cómo la luz dorada disuelve bloqueos energéticos.

### Chakra del Corazón (Anahata)

- **Ubicación:** Centro del pecho.
- **Color:** Verde (también Rosa).
- **Elemento:** Aire.
- **Funciones:** Amor, compasión, sanación emocional.
- **Minerales:**
  - **Cuarzo Rosa:** Fomenta el amor propio y la sanación emocional.
  - **Aventurina Verde:** Proporciona calma y bienestar.



- **Rodocrosita:** Ayuda a liberar el dolor emocional y fomenta el amor incondicional.

### Ejercicios Prácticos para Reequilibrar el Chakra del Corazón:

- **Meditación del Amor Incondicional:** Visualiza una luz verde o rosa que emana de tu corazón, expandiéndose hacia todos los seres con amor y compasión.
- **Ejercicio de Aceptación:** Practica la gratitud y el perdón, enfocándote en el amor propio y la aceptación de los demás.

### Cómo Limpiar el Chakra del Corazón:

- Coloca un cuarzo rosa o aventurina verde sobre el pecho y visualiza cómo la energía amorosa llena todo tu ser.

### Chakra de la Garganta (Vishuddha)

- **Ubicación:** Garganta.
- **Color:** Azul.
- **Elemento:** Éter.
- **Funciones:** Comunicación, expresión, verdad.
- **Minerales:**
  - **Aguamarina:** Mejora la claridad en la comunicación.
  - **Turquesa:** Promueve la expresión sincera.
  - **Lapislázuli:** Fomenta la comunicación espiritual y la sabiduría interior.

### Ejercicios Prácticos para Reequilibrar el Chakra de la Garganta:

- **Ejercicio de Voz:** Canta o recita mantras para activar la energía de la garganta, enfocándote en el sonido y la vibración.
- **Escritura Libre:** Expresa tus pensamientos y emociones escribiendo libremente sin juzgar, permitiendo que la verdad interior se manifieste.

### Cómo Limpiar el Chakra de la Garganta:

- Coloca un aguamarina en la garganta y visualiza cómo la energía azul brillante purifica y armoniza tu capacidad de comunicación.

### Chakra del Tercer Ojo (Ajna)

- **Ubicación:** Entre las cejas.
- **Color:** Índigo.
- **Elemento:** Luz.
- **Funciones:** Intuición, percepción, sabiduría.
- **Minerales:**
  - **Amatista:** Estimula la intuición y la conexión espiritual.
  - **Sodalita:** Promueve la claridad mental y la percepción.



- **Labradorita:** Fomenta la intuición y la protección espiritual.

#### **Ejercicios Prácticos para Reequilibrar el Chakra del Tercer Ojo:**

- **Meditación de Visión Interior:** Visualiza un punto de luz índigo en el centro de tu frente, expandiéndose con cada respiración y activando tu intuición.
- **Ejercicio de Intuición:** Practica la escucha interior y confía en tus instintos, registrando tus percepciones intuitivas a lo largo del día.

#### **Cómo Limpiar el Chakra del Tercer Ojo:**

- Coloca una amatista o sodalita sobre el tercer ojo, visualizando cómo la luz índigo limpia y activa tu percepción espiritual.

#### **Chakra Corona (Sahasrara)**

- **Ubicación:** Coronilla de la cabeza.
- **Color:** Violeta o Blanco.
- **Elemento:** Pensamiento.
- **Funciones:** Conexión espiritual, iluminación, conciencia superior.
- **Minerales:**
  - **Cuarzo Claro:** Amplifica la conexión espiritual y la claridad mental.
  - **Selenita:** Fomenta la paz interior y la conexión con lo divino.
  - **Amatista:** Ayuda en la meditación profunda y la conexión con planos superiores.

#### **Ejercicios Prácticos para Reequilibrar el Chakra Corona:**

- **Meditación de Conexión Espiritual:** Visualiza un rayo de luz blanca o violeta que desciende desde el cosmos, entrando por la coronilla y llenando todo tu ser con luz divina.
- **Ejercicio de Contemplación:** Practica la contemplación silenciosa, permitiendo que tu mente se abra a la conciencia superior.

#### **Cómo Limpiar el Chakra Corona:**

- Coloca un cuarzo claro o selenita sobre la coronilla, imaginando cómo la luz blanca pura limpia y armoniza tu chakra corona.





### 3.2 Equilibrar y trabajar chakras

## Equilibrar Chakras



Selenita, howlita, cuarzo blanco, piedra luna

Amatista, lapislázuli, lepidolita y labradorita

Apatita, crisocola, aguamarina, cianita


Aventurina verde, cuarzo rosa, jade, malaquita

Ojo de tigre, , cuarzo rutilado, jaspe amarillo

Carneola, calcita naranja

Jaspe rojo, turmalina negra, granate, rubí

## Trabajar Chakras



### 3.3 Minerales para la salud, abundancia, amor y protección

#### Minerales para la Salud

**Cuarzo Rosa:** Favorece la curación emocional y física, especialmente en el sistema circulatorio.

**Amatista:** Promueve la relajación y ayuda a aliviar el estrés.

**Ágata:** Conocida por estabilizar la energía y promover el equilibrio físico.

#### Minerales para la Abundancia

**Citrino:** Conocido como la piedra de la prosperidad y el éxito.

**Pirita:** Atrae riqueza y protege contra la pérdida de dinero.

**Jade:** Asociado con la buena fortuna y el equilibrio financiero.

#### Minerales para el Amor

##### **Amor propio**

**Cuarzo Rosa:** Fomenta el amor propio y la apertura emocional.

**Rodocrosita:** Ayuda a sanar heridas emocionales y atraer el amor.

##### **Amor en pareja**

**Granate:** Revitaliza la pasión y la conexión en relaciones existentes.

**Jade:** Traer buena suerte y prosperidad, pero también es excelente para atraer amor romántico y fortalecer relaciones existentes. Su energía suave promueve la confianza mutua y la fidelidad, creando un ambiente de armonía y compromiso duradero en las relaciones.

#### Protección Personal y del Hogar con Minerales

##### **Protección de los Cuerpos Energéticos con Minerales**

Aquí se detalla cómo ciertos minerales protegen diferentes partes de los cuerpos energéticos:

##### Cuerpo Físico

**Hematita:** Protege y fortalece el cuerpo físico al conectarlo con la tierra. Ayuda a disipar energías negativas y estabiliza el campo energético.

##### Cuerpo Emocional

**Cuarzo Rosa:** Protege el cuerpo emocional promoviendo el amor propio y la sanación emocional. Ayuda a mantener la estabilidad emocional y a liberar sentimientos negativos.



### Cuerpo Mental/Psíquico

**Turmalina Negra:** Protege el cuerpo mental y psíquico al absorber y transmutar energías negativas. Actúa como un escudo contra pensamientos negativos y ataques psíquicos.

### Cuerpo Espiritual

**Amatista:** Protege el cuerpo espiritual al elevar la conciencia y facilitar la conexión con energías superiores. También ayuda a purificar el aura y protegerla de influencias negativas.

### Cuerpo Etérico

**Cuarzo Ahumado:** Proporciona protección al cuerpo etérico al absorber y neutralizar energías negativas que pueden afectar la vitalidad. Mantiene el campo energético limpio y equilibrado.

### Cuerpo Astral

**Labradorita:** Protege el cuerpo astral durante los viajes astrales y los sueños. Actúa como un escudo energético que protege contra energías no deseadas en el plano astral.

### Cuerpo Causal

**Selenita:** Protege el cuerpo causal al facilitar la conexión con el propósito del alma y limpiar bloqueos kármicos. Ayuda a mantener la claridad espiritual y la alineación con el propósito de vida.

## Protección del hogar

### PROTECCIÓN BÁSICA

- Geoda en el centro de la casa aproximadamente
- Turmalinas negras en cada esquina

### PROTECCIÓN GEOPATÍAS

- Puntas de cuarzo ahumado



## Módulo 4: Técnicas de Cristaloterapia

### 4.1. Limpieza de Cristales

- Los cristales deben ser limpiados regularmente para eliminar cualquier energía negativa acumulada. Métodos comunes incluyen:
  - **Agua de manantial:** Sostener el cristal bajo agua corriente durante unos minutos. Debe salir de la montaña.
  - **Sal marina:** Dejar el cristal en sal marina durante unas 2 horas.
  - **Sahumerio:** (no recomiendo personalmente los inciensos, sólo sahumerios de hojas naturales)
  - **El mar:** sumergirlos en el mar limpia profundamente cualquier mineral.
  - **Selenita:** Poner el mineral sobre una selenita, o pasar la misma por el mineral, es muy efectivo, ya que la selenita es limpiadora.

### 4.2. Carga de Cristales

- Una vez limpios, los cristales pueden ser cargados para potenciar sus energías (los minerales no se descargan, por lo tanto, es un añadido de energía que le da más potencia a sus bondades). Métodos de carga incluyen:
  - **Exposición al sol o a la luna:** Según la energía deseada (sol para vitalidad, luna para intuición).
  - **Enterrar el cristal en tierra:** Para recargarlo con energía de la Tierra.

### 4.3. Selección de Cristales

- La elección de un cristal puede basarse en:
  - **Intuición:** Sentir cuál cristal te atrae.
  - **Propiedades:** Seleccionar un cristal por sus propiedades específicas.
  - **Péndulo:** Utilizar un péndulo para determinar cuál es el cristal adecuado.
  - **Guías Espirituales:** Pedir orientación a guías espirituales en la selección del cristal.

### 4.4. Programación de Cristales

- Los cristales deben ser programados para un propósito específico, como la sanación o la protección. Esto se hace con la intención al usarlos o sosteniendo el cristal, concentrándose en la intención, y proyectando ese deseo al cristal.
- 



## Módulo 5: Aplicaciones Prácticas de los Cristales según el Color

- **Rojo:** Vitalidad, fuerza, conexión con la tierra. Uso: cuando necesitas energía o te sientes agotado.
- **Naranja:** Abundancia, éxito, motivación. Uso: cuando buscas inspiración y creatividad.
- **Amarillo:** Clarividencia, poder personal, empoderamiento. Uso: para desarrollar la confianza y el aprendizaje.
- **Verde:** Sanación emocional, calma, meditación. Uso: para la sanación y el equilibrio emocional.
- **Rosa:** Armonía, amor propio, relaciones. Uso: para mejorar las relaciones y sanar heridas emocionales.
- **Azul:** Comunicación, espiritualidad, tranquilidad. Uso: para mejorar la expresión y la intuición.
- **Violeta:** Paz interior, espiritualidad, tranquilidad. Uso: para meditación profunda y conexión espiritual.
- **Marrón:** Protección, enraizamiento, calma. Uso: para protección y conexión a tierra.
- **Blanco:** Armonía, limpieza energética, espiritualidad. Uso: para limpieza y protección energética.
- **Negro:** Protección, vitalidad, enraizamiento. Uso: para protección y estabilidad energética.

---

## Módulo 6: Parrillas Cristalinas

### 6.1. ¿Qué Son las Parrillas Cristalinas?

- **Definición:** Las parrillas cristalinas son disposiciones geométricas de cristales que se utilizan para amplificar y dirigir la energía hacia un objetivo específico. Cada cristal en la parrilla trabaja en armonía con los demás, creando un campo energético potente y enfocado.
- **Geometría Sagrada:** Las parrillas suelen basarse en patrones de geometría sagrada, como el "Semilla de la Vida," el "árbol de la vida," y otros. Estos patrones no son solo estéticos, sino que también tienen un significado energético profundo que potencia la efectividad de la parrilla.

### 6.2. Propósito de las Parrillas Cristalinas

- **Amplificación Energética:** Al colocar los cristales en una disposición específica, su energía se potencia y se dirige hacia un objetivo común, como la sanación, la manifestación, la protección o la armonía.
- **Enfoque y Claridad:** Las parrillas cristalinas ayudan a enfocar la intención, asegurando que la energía se mantenga clara y dirigida hacia el propósito deseado.



- **Creación de Espacios Sagrados:** Las parrillas también se pueden utilizar para crear espacios sagrados o proteger entornos, alineando la energía del espacio con vibraciones más elevadas.

### 6.3. Cómo Usar las Parrillas Cristalinas

- **Paso 1: Establecer la Intención**
  - Antes de configurar una parrilla, es esencial definir claramente el objetivo o intención. Esto puede ser sanación, protección, abundancia, paz, entre otros.
- **Paso 2: Seleccionar los Cristales Adecuados**
  - Elige cristales que resuenen con la intención establecida. Por ejemplo:
    - **Cuarzo Claro:** Universal, amplifica la energía y es ideal para cualquier propósito.
    - **Amatista:** Para espiritualidad y paz.
    - **Citrino:** Para abundancia y éxito.
    - **Turmalina Negra:** Para protección y enraizamiento.
- **Paso 3: Elegir un Patrón de Parrilla**
  - Selecciona un patrón de geometría sagrada que se alinee con tu intención.

#### ⇒ Flor de la Vida

- **Descripción:** Un patrón compuesto de múltiples círculos entrelazados que forman una estructura simétrica.
- **Significado/Usos:** Representa la interconexión de toda la vida en el universo. Se usa para potenciar la **armonía** y la **unidad** en la parrilla, conectando energéticamente todos los cristales. Favorece la **sanación emocional y espiritual**.

#### ⇒ Semilla de la Vida

- **Descripción:** Un subconjunto de la Flor de la Vida, formado por siete círculos.
- **Significado/Usos:** Simboliza el **comienzo de la creación**, el **nacimiento** y la **expansión**. Es útil para parrillas enfocadas en **nuevos comienzos**, la **fertilidad** y la **manifestación** de intenciones. Se emplea para establecer conexiones con la fuente creativa del universo.

#### ⇒ Cubo de Metatrón

- **Descripción:** Formado por 13 círculos conectados por líneas, contiene todas las formas geométricas platónicas.
- **Significado/Usos:** Representa el **equilibrio del universo** y el flujo de energía a través de todas las formas. Utilizado para **protección espiritual**, la **armonización energética** y



la **conexión con planos superiores**. Se dice que es una poderosa figura para la **limpieza de energías negativas**.

⇒ **Merkaba**

- **Descripción:** Un tetraedro tridimensional que consiste en dos pirámides entrelazadas (una apuntando hacia arriba y otra hacia abajo).
- **Significado/Usos:** Simboliza el cuerpo de luz, **el equilibrio** y la conexión entre lo terrenal y lo divino. Es ideal para la parrilla en la activación espiritual, la ascensión y el viaje astral. Se usa para activar los chakras y elevar la vibración del entorno.

⇒ **Sri Yantra**

- **Descripción:** Una figura geométrica compuesta por una serie de triángulos interconectados, rodeados por círculos y un cuadrado.
- **Significado/Usos:** Representa la **energía femenina (Shakti)** y la **masculina (Shiva)** en equilibrio. Se utiliza para atraer **abundancia, prosperidad y armonía**. En las parrillas cristalinas, se usa para equilibrar las energías y enfocar la mente en la **meditación**.

⇒ **Espiral Áurea**

- **Descripción:** Basada en la secuencia de Fibonacci, es una espiral que se expande gradualmente hacia fuera.
- **Significado/Usos:** Simboliza el **crecimiento y la evolución** natural. Se emplea en parrillas para promover el **crecimiento espiritual**, la expansión de conciencia y el fluir energético. Se cree que mejora la conexión con la naturaleza y el ciclo de la vida.

⇒ **Pentágono y Estrella Pentagonal**

- **Descripción:** Una figura de cinco lados y su versión estelar.
- **Significado/Usos:** Representa la **energía de los cinco elementos** (tierra, agua, aire, fuego, éter). Usada para parrillas relacionadas con el **equilibrio elemental**, la **sanación física** y la **protección**. La estrella pentagonal también es símbolo de protección contra las influencias negativas.





⇒ **Tetraedro**

- **Descripción:** Una figura tridimensional compuesta por cuatro triángulos equiláteros.
- **Significado/Usos:** Simboliza el fuego y la energía de **transformación**. Se usa en parrillas que buscan fomentar la **creatividad**, la **claridad mental** y el dinamismo. Es útil en la **manifestación** de cambios y nuevos proyectos.

⇒ **Hexágono**

- **Descripción:** Un polígono de seis lados, común en estructuras naturales como los panales de abeja.
- **Significado/Usos:** Simboliza la **armonía**, la **estructura** y la **comunidad**. Se emplea para estabilizar energías, promover la **cooperación** y aumentar la **resonancia** entre los cristales. Refuerza la conexión con la naturaleza y el **equilibrio energético**.

⇒ **Vesica Piscis**

- **Descripción:** Dos círculos que se superponen, formando una forma de almendra en el centro.
- **Significado/Usos:** Representa la **dualidad**, la **unión** y la **creación**. Se utiliza en parrillas para activar la **creatividad** y fomentar la **unión de opuestos**, como lo masculino y lo femenino, lo espiritual y lo material. Es ideal para trabajar en relaciones y sanación de la dualidad.

⇒ **Octaedro**

- **Descripción:** Una figura tridimensional formada por dos pirámides unidas por la base.
- **Significado/Usos:** Simboliza el **aire** y el **equilibrio energético**. Se emplea en parrillas cristalinas para equilibrar las energías del cuerpo y el espíritu, promoviendo una sensación de **centrado y calma**. Facilita la **meditación profunda** y la **sanación emocional**.

- **Paso 4: Colocar los Cristales**

- Coloca un cristal central que sea el punto focal de la parrilla, generalmente un cuarzo claro o un cristal maestro. Luego, coloca los cristales adicionales siguiendo el patrón elegido.
- Asegúrate de que cada cristal esté orientado de manera que su energía fluya hacia el centro o en la dirección deseada.





- **Paso 5: Activar la Parrilla**
  - Una vez que los cristales estén colocados, activa la parrilla usando un cristal de cuarzo claro o un péndulo. Pasa el cristal o péndulo sobre cada punto de la parrilla, conectando los cristales entre sí y enfocando la energía en la intención.
- **Paso 6: Mantener la Parrilla**
  - Deja la parrilla intacta durante el tiempo necesario para que la energía se mantenga enfocada. Esto puede ser desde unos días hasta varias semanas, dependiendo del propósito.


#### 6.4. Ejemplos de Parrillas Cristalinas

- **Parrilla para la Abundancia:**
  - **Cristal Central:** Citrino (punta)
  - **Patrón:** Semilla de la Vida.
  - **Cristales Adicionales:** Jade (prosperidad), Pirita (riqueza), Ojo de Tigre (éxito).
- **Parrilla para Protección:**
  - **Cristal Central:** Turmalina Negra.
  - **Patrón:** Cubo de Metatrón.
  - **Cristales Adicionales:** Obsidiana (protección), Hematite (enraizamiento), Amatista (transmutación de energías negativas).
- **Parrilla para Sanación Emocional:**
  - **Cristal Central:** Cuarzo Rosa.
  - **Patrón:** Flor de la Vida.
  - **Cristales Adicionales:** Rodocrosita (amor propio), Amatista (paz), Aventurina Verde (curación emocional).
- **Parrilla para la Salud**
  - **Cristal Central:** Amatista (Amatista)
  - **Patrón:** Flor de la Vida.
  - **Sodalita (Sodalita)**
  - **Cristales Adicionales:** Sodalita (paz y la tranquilidad interna), Cornalina (revitalizar, motivar y estimula el metabolismo), Ojo de Tigre (protección).



Módulo 7: Cristales verdaderos y falsos

PIEDRA LUNA



CITRINO



**TURQUESA**



**MALAQUITA**



Malaquita falsa



Malaquita auténtica



